



NEREO

THE BLACK TOWER
OF THE SEA

AV. DEL MAR 700 ESQUINA CON FLAMINGOS.



UBICACIÓN

UBICADO EN AV. DEL MAR 700, ESQUINA CON FLAMINGOS.

NEREO THE BLACK TOWER OF THE SEA SE SITÚA EN UNA UBICACIÓN PRIVILEGIADA Y CERCANA A DIVERSOS PUNTOS DE INTERÉS.

-  **NEREO**
-  **CENTRO HISTÓRICO**
-  **ESTADIO VENADOS**
-  **VALENTINOS**
-  **ZONA DORADA**
-  **ACUARIO MAZATLÁN**



30

NIVELES



AMENIDADES

DE LUJO

En **NEREO THE BLACK TOWER OF THE SEA.**

Encontraras las mejores
amenidades en las cuales
podrás disfrutar de grandes
momentos con tus seres
queridos.



NEREO
THE BLACK TOWER
OF THE SEA

A modern lounge area featuring a bar with a stone wall and a wine rack, a hot tub in the foreground, and contemporary seating. The space is illuminated with warm, ambient lighting. The bar has a wooden front and a stone wall behind it with a wine rack. There are several white armchairs with gold frames and a glass coffee table. A hot tub is visible in the foreground on the right. The ceiling has recessed lights, and there is a large, curved window or opening on the right side.

ÁREA COMÚN



ROOF TOP



RESTAURANTES



Vista de roof top
hacia el mar de noche






NEREO
THE BLACK TOWER
OF THE SEA



BUSINESS CENTER





RESTAURANTES

Bleachers



AMENIDADES

NEREO THE BLACK TOWER OF THE SEA



BUSINESS CENTER

GIMNASIO

SPA

ÁREA COMÚN

RESTAURANTES

ALBERCA SEMIOLÍMPICA

PLANTA


3


MODELO CLÍO

50 M2 | 540 SQFT



 1 Recamara

 Cocina con barra

 Sala estudio

 Baño completo

 Closet

 Areá de lavado

PLANTA ARQUITECTÓNICA

4-27

 Clío Izquierdo

 Clío derecho

Vista parcial hacia
el mar

CIUDAD



MALECÓN

NEREO THE BLACK **TOWER OF THE SEA**













LOS ANGELES
UNITED STATES

CLÍO DUPLEX

100 M2 | 1076 SQFT





2 Departamentos independientes

-  2 Recamaras
-  Cocina integral
-  Sala estudio
-  2 Baños completos
-  Closet
-  Areá de lavado

PLANTA ARQUITECTÓNICA

4-27

-  Clío Izquierdo
-  Clío derecho

Vista parcial hacia
el mar

CIUDAD









MALECÓN

NEREO THE BLACK **TOWER OF THE SEA**

MODELO GALATHEA

110 M2 | 1190 SQFT



-  2 Recamaras
-  Cocina con barra
-  Sala comedor
-  2 Baños completos
-  Vestidor
-  Areá de lavado

PLANTA ARQUITECTÓNICA

4-27

 Galathea

Vista directa hacia
la ciudad

CIUDAD



MALECÓN

NEREO THE BLACK **TOWER OF THE SEA**







CIUDAD

PLANTA ARQUITECTÓNICA



MALECÓN

4-27

- Efira Izquierdo
- Efira derecho

Vista directa hacia
el mar

NEREO THE BLACK **TOWER OF THE SEA**

MODELO **EFIRA**

145 M2 | 540 SQFT



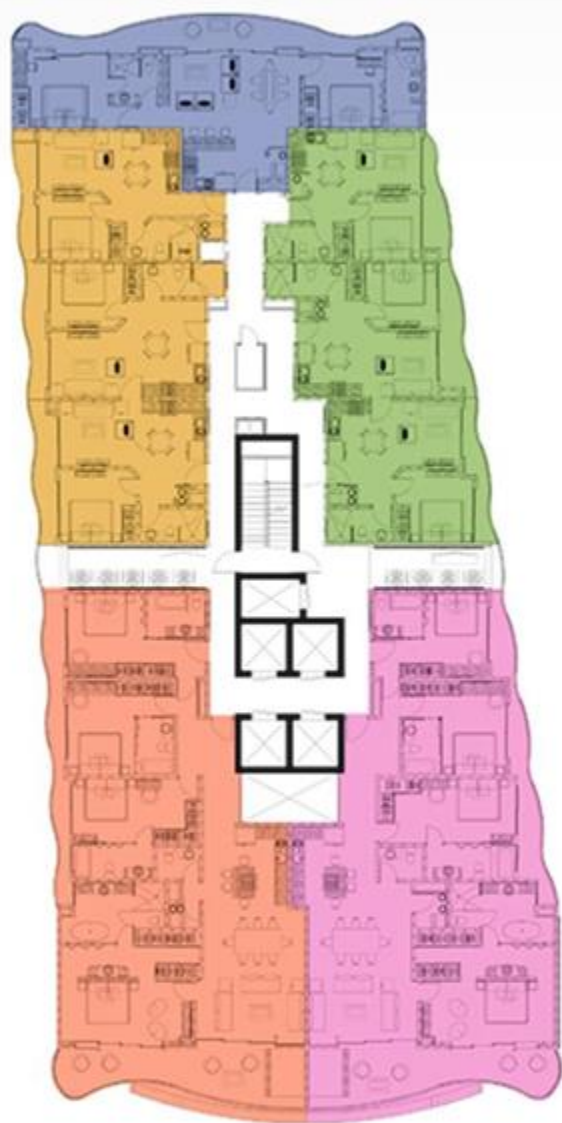
- 🛏 3 Recamaras
- 🍳 Cocina con desayunador
- 🪑 Sala comedor
- 🚿 3 Baños completos
- 🚪 Vestidor
- 🧺 Cuarto de lavado







CIUDAD



MALECÓN

PLANTA ARQUITECTÓNICA

28-29

- Mera Izquierdo
- Mera derecho

Vista directa hacia
el mar

NEREO THE BLACK **TOWER OF THE SEA**

MODELO **MERA**

238 M2 | 2562 SQFT



- 🛏 4 Recamaras
- 🍳 Cocina con isla
- 🍽 Sala comedor
- 🚿 4.5 Baños
- 👔 Vestidor
- 🧺 Cuarto de lavado







FORMAS DE PAGO

PLAN CONFORT

DEPOSITO INICIAL **30%**

CONSTRUCCIÓN PISO UNIDAD **20%**

TORRE TERMINADA **20%**

CRISTALES **15%**

CONTRA ENTREGA **15%**

FINANCIAMIENTO DIRECTO

DEPOSITO INICIAL **30%**

DIFERIDO A 24 MSI **70%**

CONTADO
DESCUENTO DE HASTA EL **4%**

GALATHEA

DEPOSITO INICIAL **10%**

CONSTRUCCIÓN PISO UNIDAD **25%**

TORRE TERMINADA **25%**

CRISTALES **25%**

CONTRA ENTREGA **15%**

FORMAS DE PAGO

30%

ENGANCHE

40%

DIFERIDO
EN MENSUALIDADES

30%

CONTRA
ENTREGA



NEREO

THE BLACK TOWER
OF THE SEA

AV DEL MAR 700 ESQUINA CON FLAMINGOS

